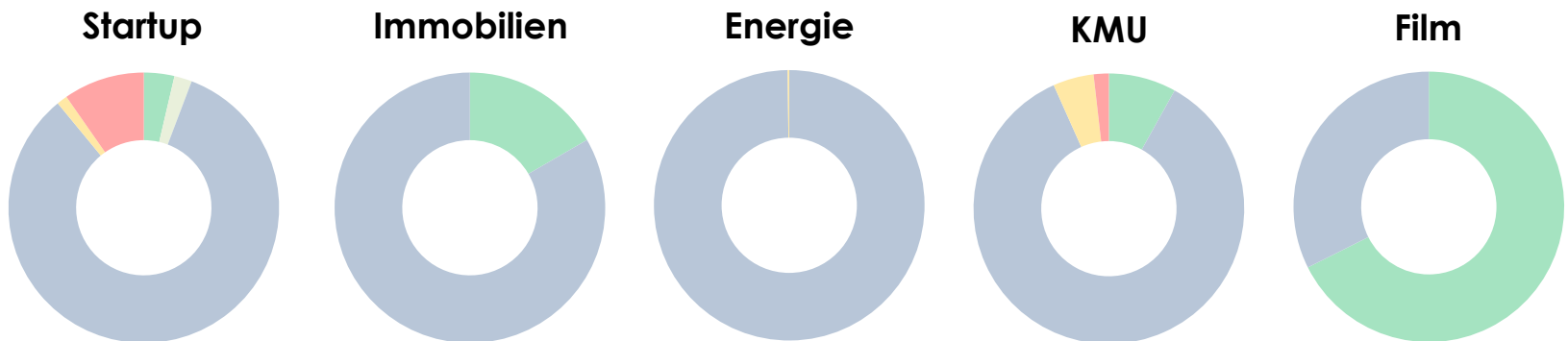


5 JAHRE CROWDINVESTING IN DEUTSCHLAND

Crowdinvest-Erfolgsmonitor

09.2011 - 08.2016



Crowdinvest-Erfolgsmonitor

5 Jahre Crowdfunding Deutschland

Im August 2011 starteten in Deutschland die ersten Crowdfunding-Projekte. Die alternative Finanzierungsform verzeichnet seitdem ein kontinuierliches Wachstum. Die Chancen und Risiken der noch jungen Anlageklasse stehen aktuell in der öffentlichen Diskussion.

Der Crowdinvest-Erfolgsmonitor gibt erstmals einen umfassenden Überblick über die Performance der neuen Anlageklasse - differenziert nach Investmentsegmenten und den jeweils realisierten Renditen und Ausfallraten. Der Erfolgsmonitor hat plattformübergreifend die in den letzten 5 Jahren erfolgreich finanzierten Crowdinvestments erfasst: Insgesamt 377 Investmentrunden mit einem Gesamtvolumen von 125,6 Mio. €.

Die Daten zeigen, dass sich die bislang erzielten Renditen und Ausfallraten der Investmentsegmente Startup, Immobilien und Energie deutlich unterscheiden. Da mit 84% der Großteil des Investmentvolumen noch aktiv ist, ist es für eine abschließende Performancebewertung der Anlageklasse Crowdfunding zu früh.

Um eine transparente und nachvollziehbare Erfolgsanalyse zu gewährleisten, ist die zugrundeliegende Datenbasis in einer neugeschaffenen Crowdfunding-Datenbank öffentlich einsehbar. Der Crowdinvest-Erfolgsmonitor wird den Anlageerfolg getätigter Crowdinvestments kontinuierlich nachhalten und so zur Markttransparenz und objektiven Erfolgsmessung beitragen.

Berlin, 08.09.2016

Crowdfunding-Datenbank: www.crowdinvest.de | Definition Crowdfunding auf S. 16

Zusammenfassung

5 Jahre Crowdfunding Deutschland | 09.2011 - 08.2016

Stand: 31.08.2016

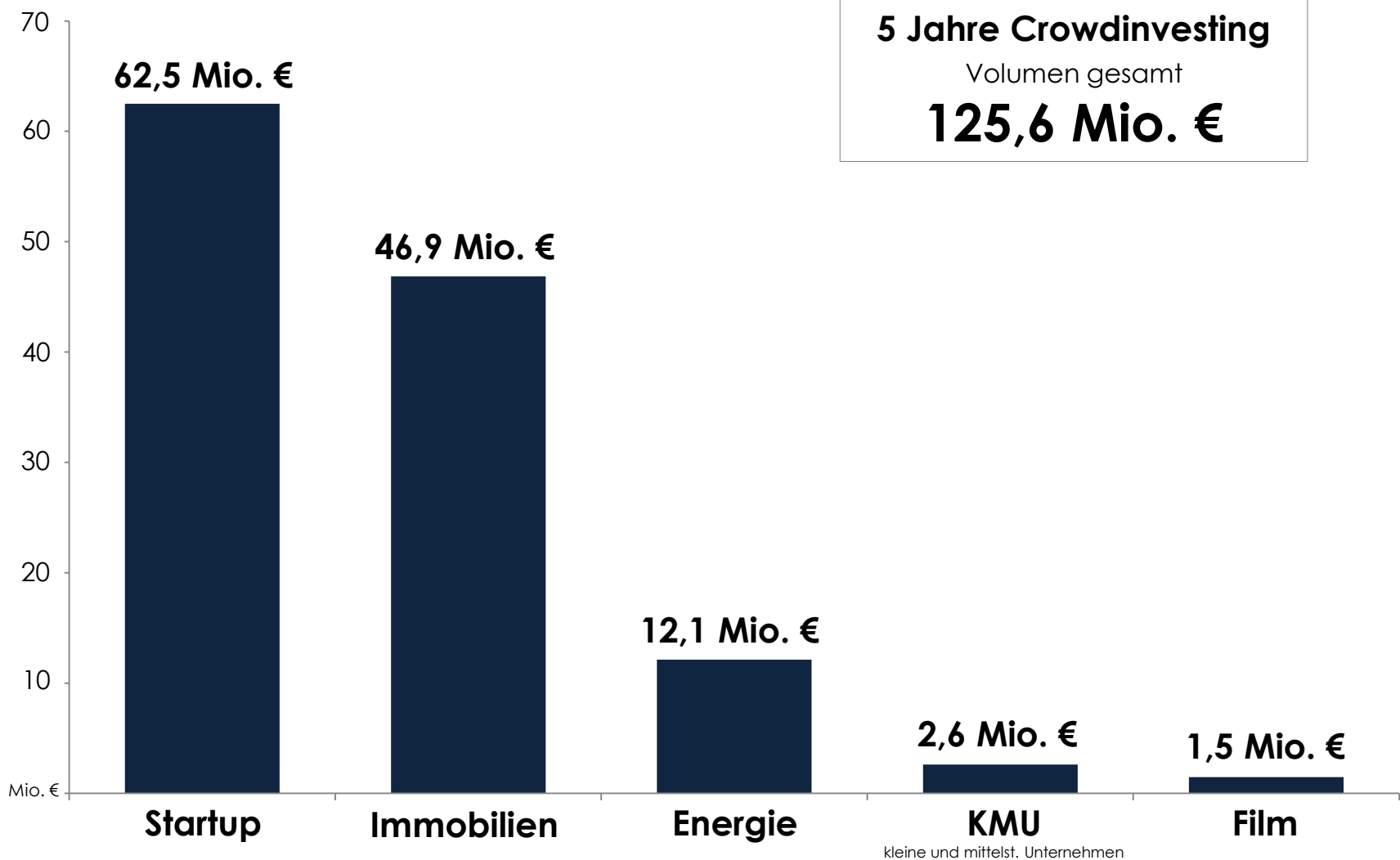
- 377 Crowdinvestments
- 125,6 Mio. € Gesamtvolumen
- 84,3% des von der Crowd investierten Kapital ist noch aktiv
- Deutliche Unterschiede bei erzielten Renditen und Ausfällen pro Investmentsegment
- Zu früh für eine abschließende Performancebewertung der Anlageklasse

Investment-Segment	Investment-Runden	Volumen		Ø-Rendite p.a.* Erfolgreiche Investmentrunden
		Investiert	ausgefallen	
Startup	214	62,5 Mio. €	9,7%	27,4%**
Immobilien	49	46,9 Mio. €	0,0%	5,9%
Energie	94	12,1 Mio. €	0,0%	
KMU	16	2,6 Mio. €	1,8%	9,8%
Film	4	1,5 Mio. €	0,0%	5,7%
GESAMT	377	125,6 Mio. €	4,9%	

* Bitte Hinweise zur Rechnung auf S. 18/19 beachten | **Potentieller Wert auf Basis von Annahmen zu Exiterlösen

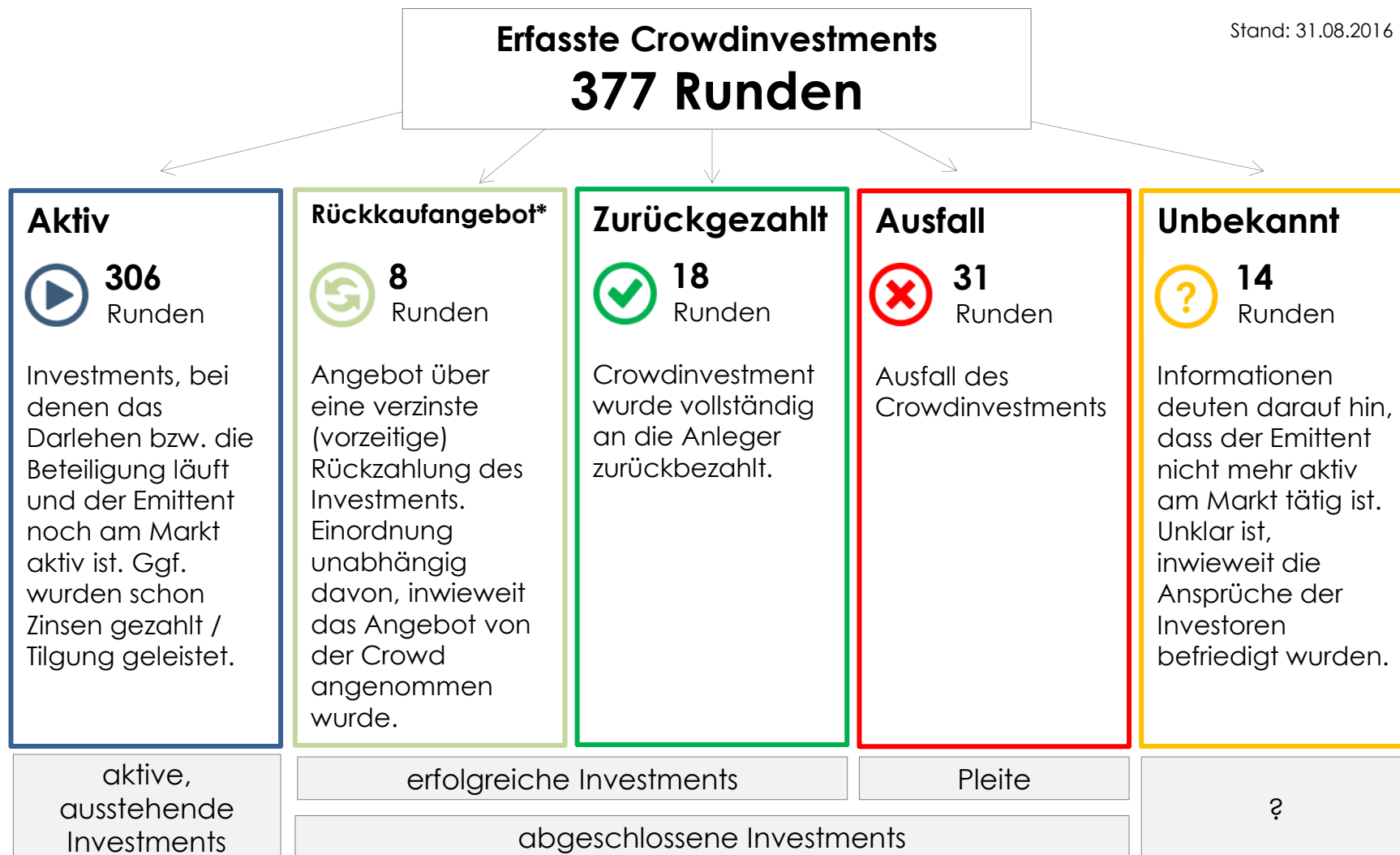
Volumen pro Investmentsegment

5 Jahre Crowdfunding Deutschland | 09.2011 - 08.2016



Anlagestatus der Investments

5 Jahre Crowdfunding Deutschland | 09.2011 - 08.2016

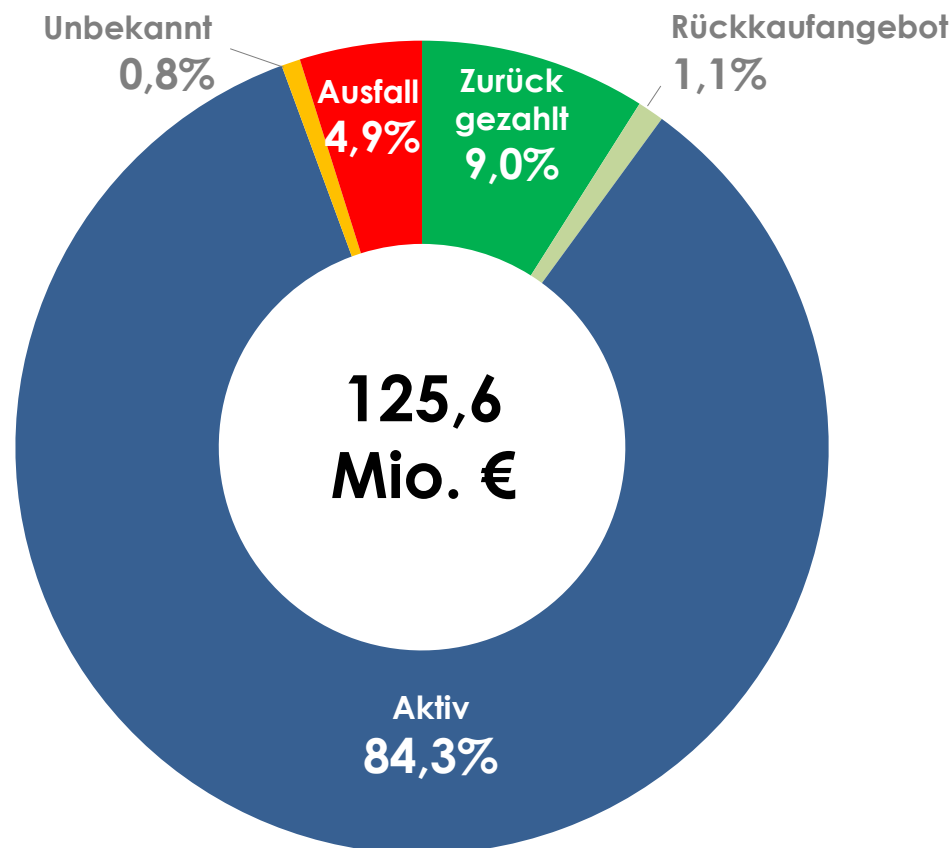


* „Rückkaufangebote“ werden als abgeschlossene Investments betrachtet, auch wenn möglicherweise nicht alle Investoren das Angebot angenommen haben






Anlagestatus Crowdfunding gesamt

Volumenbetrachtung | 09.2011 - 08.2016

Stand: 31.08.2016



Anlagestatus

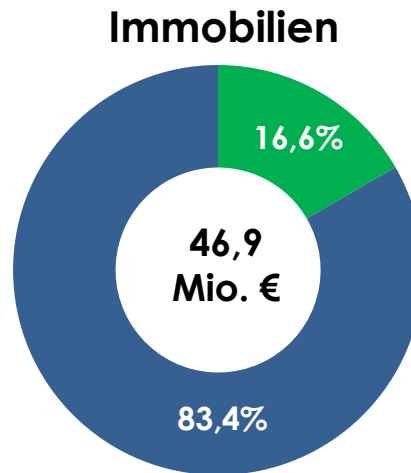
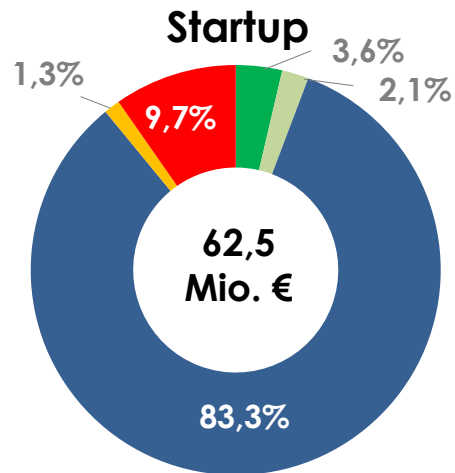
-  **Aktiv**
105,9 Mio. € | 84,3%
-  **Rückkaufangebot**
1,3 Mio. € | 1,1%
-  **Zurückgezahlt**
11,3 Mio. € | 9,0%
-  **Unbekannt**
0,9 Mio. € | 0,8%
-  **Ausfall**
6,1 Mio. € | 4,9%


84,3% des Crowdinvestment-Volumens ist aktiv

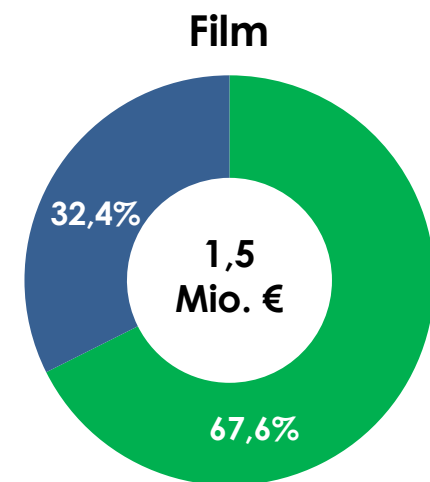
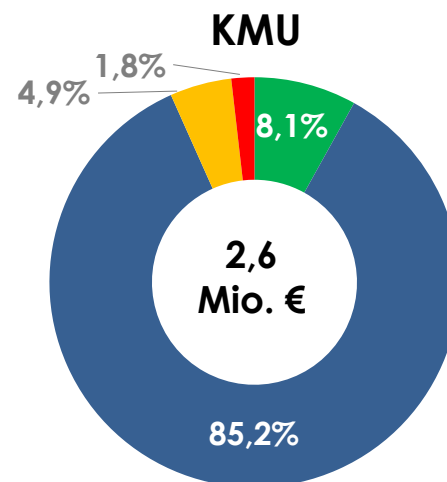
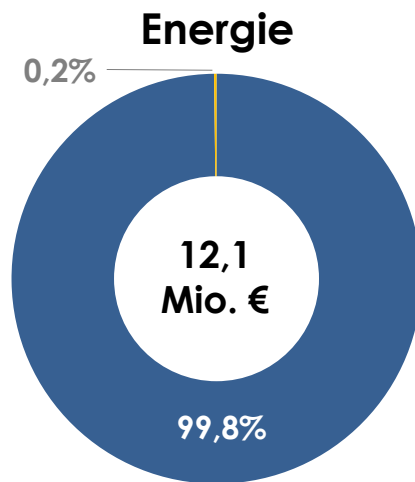
Anlagestatus pro Investmentsegment

Volumenbetrachtung | 09.2011 - 08.2016

Stand: 31.08.2016



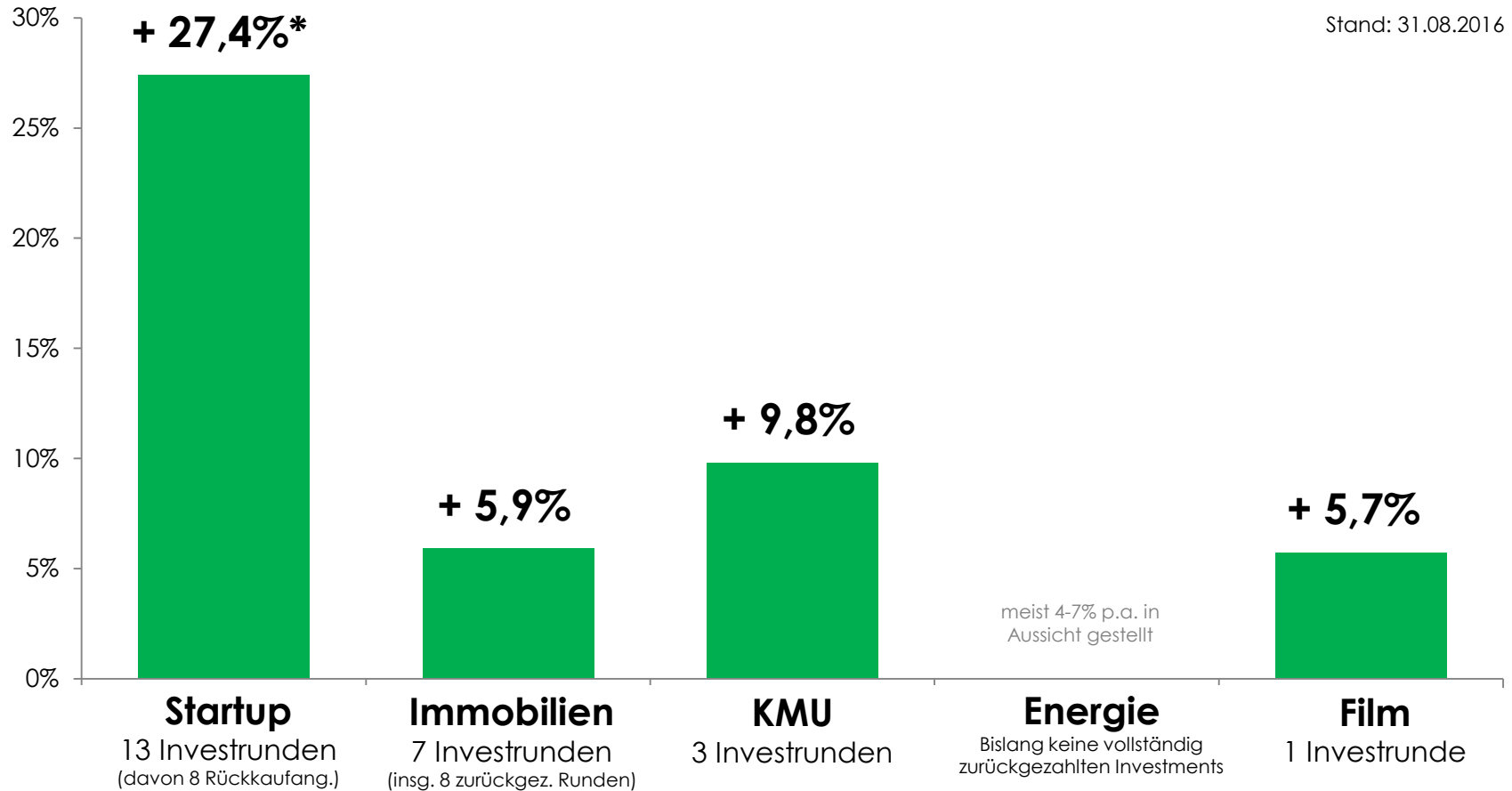
-  Aktiv
-  Rückkaufangebot
-  Zurückgezahlt
-  Unbekannt
-  Ausfall



Deutliche Unterschiede in den Ausfallraten

Erzielte Ø-Renditen p.a.

Durchschnittliche gewichtete Renditen erfolgreicher Crowdinvestrunden



- Eigene Berechnung, siehe S. 18 und 19 (* z.T. auf Annahmen zu Startup Exit-Renditen basierend)
- Geringe Fallzahl, da der Großteil der Crowdinvestments noch aktiv ist
- Nur erfolgreiche zurückbezahlte Projekte berücksichtigt (inkl. Rückkaufangebote). Verluste nicht berücksichtigt.

Deutliche Unterschiede in den erzielten Renditen

Startup-Investments

214 Investmentrunden

Erzielte Ø Rendite p.a.

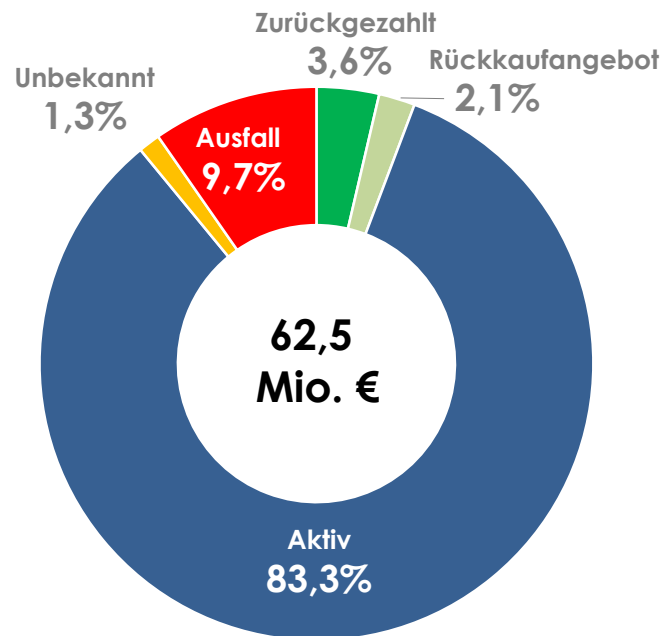
erfolgreiche Investmentrunden

+ 27,4%*

Basis = 13 erfolgreiche Investrunden (davon 8 Rückkaufangebote), *z.T auf Annahmen basierend

Aktueller Anlagestatus

Volumen



Stand: 31.08.2016

Zwischenbilanz

Von 214 Startup-Investmentrunden sind bislang 30 Runden ausgefallen (14,0%). Damit liegt die Ausfallrate über dem Niveau der anderen Crowdinvest-Segmente und unter dem Erwartungswert professioneller Startup-Investoren. Venture Capital Firmen rechnen mit Ausfallraten zwischen 25-95% ([Artikel WSJ](#)). Um die hohen Ausfälle zu kompensieren, werden von erfolgreichen Startups entsprechend hohe Erträge (Exit-Erlöse) erwartet.

Die bis zum jetzigen Stand erfolgreichen Startup-Crowdinvestments erzielen eine (potentielle angenommene) Gesamtrendite von 96,3%, was einem Ertrag von 3,4 Mio. € entspricht. Dieser reicht noch nicht aus, um die bislang angefallenen Ausfälle i.H.v. 6,1 Mio. € zu kompensieren. Branchenexperten argumentieren, dass es in der Natur der Sache liegt, dass die Ausfälle die Erfolgsfälle zunächst überwiegen, da die nicht funktionierenden Startups relativ früh scheitern und es bei erfolgreichen Startups in der Regel länger dauert, bis sich diese am Markt etablieren und Erfolge vermelden können.

83,3% des Investvolumens ist noch aktiv. Da die meisten aktiven Verträge Laufzeiten von 5-8 Jahren haben, werden die nächsten Jahre zeigen, ob zukünftige Erfolge die Ausfälle ausgleichen können.

Immobilien-Investments

49 Investmentrunden

Erzielte Ø Rendite p.a.

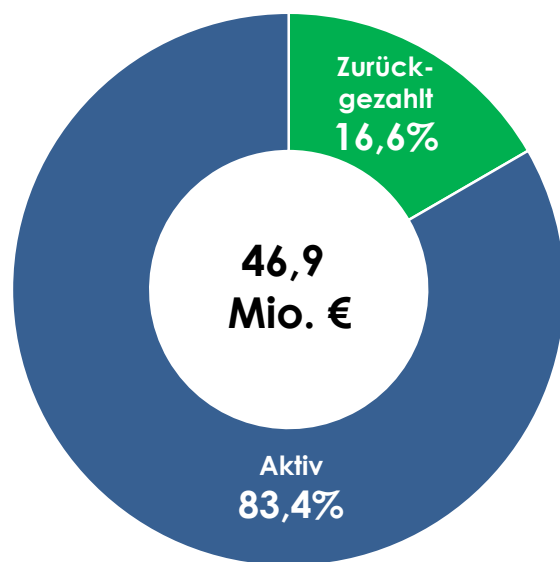
erfolgreiche Investmentrunden

+ 5,9%

Basis = erfolgreiche 7 Investrunden (insg. 8 zurückgez. Runden)

Aktueller Anlagestatus

Volumen



Stand: 31.08.2016

Zwischenbilanz

Crowdinvesting für Immobilien zeigt seit 2015 eine dynamische Entwicklung. Aktuell ist es in 2016 das volumenstärkste Investmentsegment. Mittlerweile gibt es in Deutschland mehr als 10 Plattformen für Immobilien-Investments.

Von den bisherigen 49 Investment-Runden konnten bislang 8 erfolgreich zurückgezahlt werden. Auch wenn es im Immobilien-Bereich bislang keine Ausfälle gab, muss jedem Anleger bewusst sein, dass auch hier - wie bei allen Crowdinvestments - immer das Risiko eines Totalausfalls besteht.

Durch die kurzen Laufzeiten (meist zwischen 18-48 Monate) werden sich relativ schnell belastbare Aussagen zur Performance treffen lassen können.

Energie-Investments

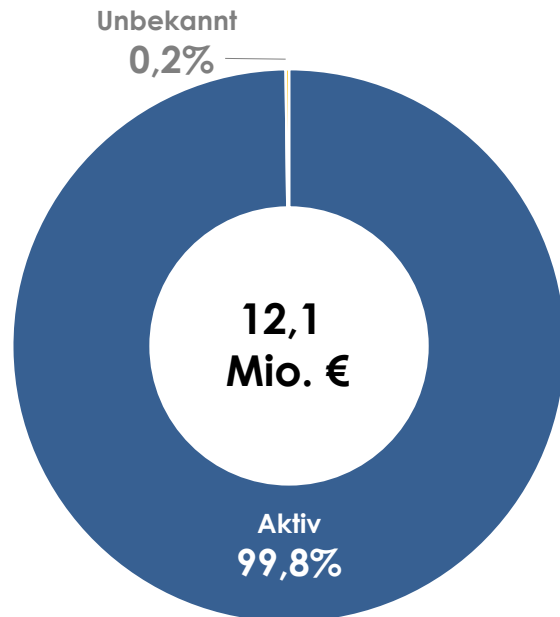
94 Investmentrunden

Erzielte Ø Rendite p.a.

Bislang kein vollständig zurückgezahltes Investment. Die in Aussicht gestellte Rendite liegt meist zwischen 4-7% p.a.

Aktueller Anlagestatus

Volumen



Stand: 31.08.2016

Zwischenbilanz

99,8% des in grüne Energie investierten Crowdkapitals ist noch aktiv. Das liegt an den verhältnismäßig langen Laufzeiten für Investments in diesem Segment (meist zwischen 5 – 10 Jahren). Die Vertragslaufzeit für die erste erfasste Investment-Runde (März 2013) liegt bei 10 Jahren und läuft somit bis in das Jahr 2023.

Bei Energie-Investments werden die Zinszahlungen üblicherweise jährlich oder halbjährlich geleistet. Auch das Darlehen selbst wird häufig annuitätisch und nicht endfällig getilgt. Laut Auskunft der Plattformbetreiber wurden schon umfangreiche Zins- und Tilgungszahlungen an die Investoren geleistet. Zwecks Komplexitätsreduktion finden laufende Zins- und Tilgungszahlungen im aktuellen Erfolgsmonitor keine Berücksichtigung.

KMU-Investments

16 Investmentrunden

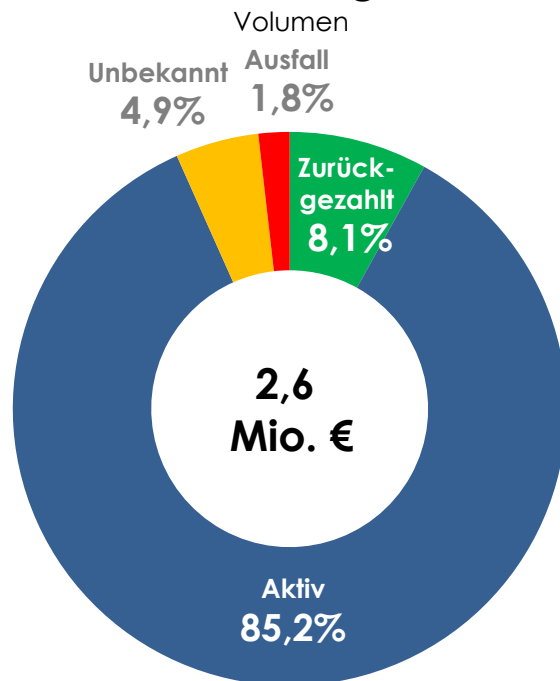
Erzielte Ø Rendite p.a.

erfolgreiche Investmentrunden

+ 9,8%

Basis = 3 erfolgreiche Investrunden

Aktueller Anlagestatus



Stand: 31.08.2016

Zwischenbilanz

Das erfasste Crowdinvest-Volumen für KMU's liegt bei 2,6 Mio. € und ist damit zu gering, um belastbare Aussagen zu treffen.

Hinzu kommt, dass das Segment per Definition „kleine und mittelständische Unternehmen“ breit gefasst ist. So wird ein seit Jahren am Markt etabliertes mittelständisches Unternehmen andere Ausfallrisiken haben als ein Kleinstunternehmen, das einen neuen Wachstumsschritt finanzieren will. Diese Unterschiede sind im Erfolgsmonitor bislang nicht berücksichtigt.

Das Volumen des Segmentes ist aktuell noch klein, Experten sehen aber große Potentiale im Crowdfunding für den Mittelstand.

Hinweis: Der Crowdinvest-Erfolgsmonitor erfasst ausschließlich Crowdinvestments (nachrangige Darlehen = eigenkapital-ähnlich) und kein Crowdlending (Kredite = Fremdkapital). Der Hinweis soll Irritationen vorbeugen, da Mittelstand-Crowdlending schon relativ ausgeprägt ist.

Film-Investments

4 Investmentrunden

Erzielte Ø Rendite p.a.

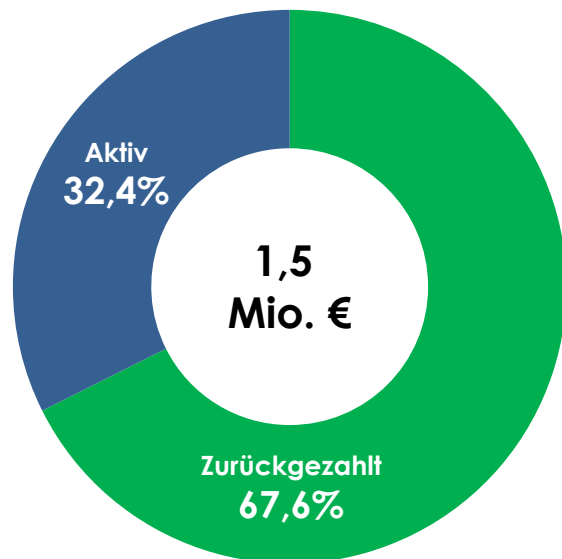
erfolgreiche Investmentrunden

+ 5,7%

Basis = 1 erfolgreiche Investrunde

Aktueller Anlagestatus

Volumen



Stand: 31.08.2016

Zwischenbilanz

Film stellt das kleinste Crowdinvest-Segment. Hinter dem investierten Volumen von 1,5 Mio. € stehen vier Investitions-Runden. Der größte Anteil entfällt auf den Stromberg Film, in den die Crowd 2011 eine Million Euro investiert hat. Die investierten Gelder wurden nach knapp 3 Jahren mit einer Gesamtrendite von 17,0% zurückgezahlt. Die anderen drei Film-Investments sind noch aktiv.

Bei Film-Investments gibt es, wie z.T. auch bei Projekten in anderen Crowdinvest-Segmenten, meist noch zusätzliche Goodies für die Investoren. Dies können Dinge wie z.B. eine DVD oder Premiertickets und/oder eine immaterielle Gegenleistung wie eine Nennung im Abspann des Films sein.

Zwischenbilanz

5 Jahre Crowdinvesting Deutschland | 09.2011 - 08.2016

Für eine abschließende Performance-Bewertung ist es zu früh

Da mit 84,3% der Großteil des getätigten Investmentvolumen noch aktiv ist, ist es zu früh für ein abschließendes Urteil zur Leistungsfähigkeit der Anlageklasse Crowdinvesting.

Ausfälle & Renditen: Deutliche Unterschiede zwischen den Investmentsegmenten

Trotz des kurzem Betrachtungshorizontes wird jetzt schon deutlich, wie sehr sich die einzelnen Crowdinvesting-Segmente in ihren Risiko-Rendite-Profilen unterscheiden. Startup-, Immobilien- und Energieinvestments haben deutliche Unterschiede in Ihren Ausfallrisiken und Renditechancen. Das Risiko des Totalverlustes gilt aber uneingeschränkt für alle Crowdinvestments.

Crowdinvesting professionalisiert sich

Die Crowdfunding-Branche hat sich im Laufe der letzten fünf Jahre zunehmend professionalisiert. Die Marktteilnehmer nutzen die gewonnenen Erfahrungen, um die Qualität der Angebote und dazugehörigen Vertragswerke weiter zu verbessern. Der Markteintritt von neuen Anbietern mit ausgewiesener Finanzmarktexpertise trägt zum Know-How-Transfer und zur Professionalisierung der Branche bei.

Jedes Investment muss für sich bewertet werden

Der Crowdinvest-Erfolgsmonitor erfasst Vergangenheitsdaten, die nicht ohne Weiteres in die Zukunft prognostiziert werden können. Mittelfristig wird es aller Voraussicht nach in allen Crowdinvesting-Segmenten zu Ausfällen kommen. Crowdinvestoren sollten sich des Risikos eines möglichen Totalverlustes bewusst sein und jedes einzelne Investment für sich neu bewerten.

Mehr als Rendite

Eigenverantwortliches und direktes Investieren

Crowdinvesting muss sich in seiner Performance mit anderen Anlageklassen messen lassen. Dafür wurde der Crowdinvest-Erfolgsmonitor entwickelt. Aber Crowdinvesting ist mehr als Rendite. Crowdinvestoren übernehmen direkte Verantwortung für ihr Geld, einerseits in Bezug auf das Risiko eines möglichen Totalverlustes ihrer Investition, andererseits im Hinblick darauf, was sie mit ihrem Investment konkret bewirken.

Neben den Rendite- und Risikoaspekten spielen beim Crowdinvesting auch die gesellschaftlichen Wirkaspekte eine Rolle. Durch direkte zweckgebundene Investitionen bestimmen Investoren, wo Neues entsteht, wie z.B. Innovationen, Arbeitsplätze, Wohnraum, Umweltschutz oder regionale Entwicklung.

Die Crowdinvestments der letzten 5 Jahre tragen dazu bei:



Rechnung: Startup-Visionen = Anzahl finanziert Startups (Startups mit mehreren Crowdfinanzierungsrunden wurden nur einmal gezählt) / Infos zu den Wohneinheiten und CO2-Einsparungen wurden von den Plattformen erhoben

Was ist Crowdfunding?

Eigenverantwortliches und direktes Investieren

Crowdfunding ist eine Form des Crowdfunding, bei der die Crowdfunder (Kleinanleger) über eigenkapitalähnliche Beteiligungen am wirtschaftlichen Erfolg der finanzierten Projekte teilhaben (auch equity-based Crowdfunding genannt).

Je nach Vertrag erhalten die Investoren einen festen Zins und / oder eine erfolgsabhängige Verzinsung. Laufzeiten und Zeitpunkt von Zinszahlungen und Tilgung sind unterschiedlich.

Die Investments laufen meist über nachrangige Darlehen. Dies bedeutet, dass die Forderungen der Crowdfunder nachrangig nach den Forderungen anderer Gläubiger bedient werden. Es besteht das Risiko des Totalverlust.

Weitere Crowdfunding-Formen

Klassisches Crowdfunding (reward-based crowdfunding)

Die Crowd bekommt eine nicht-finanzielle Gegenleistung für ihr Geld. Dies kann ein kleines Dankeschön oder auch oft das Produkt sein, dessen Produktion durch das Crowdfunding finanziert werden soll (man spricht hier auch von Pre-Selling).

Crowdlending (lending-based crowdfunding / P2P-Kredit):

Die Crowd gibt einen Kredit an Privatperson oder Unternehmen. Das Geld wird verzinst zurückgezahlt.

Spenden Crowdfunding (donation-based crowdfunding)

Die Unterstützer spenden das Geld und bekommen keine Gegenleistung.

Zahlen zum Anlagestatus

Status der finanzierten Projekte | 09.2011 - 08.2016

Volumen

Segment	Ausfall	Unbekannt	Aktiv	Rückkaufangebot	Zurückgezahlt	GESAMT
Startup	6,1 Mio. €	0,8 Mio. €	52,0 Mio. €	1,3 Mio. €	2,3 Mio. €	62,5 Mio. €
Immobilien			39,1 Mio. €		7,8 Mio. €	46,9 Mio. €
Energie		0,02 Mio. €	12,1 Mio. €			12,1 Mio. €
KMU	0,05 Mio. €	0,1 Mio. €	2,2 Mio. €		0,2 Mio. €	2,6 Mio. €
Film			0,5 Mio. €		1,0 Mio. €	1,5 Mio. €
GESAMT	6,1 Mio. €	0,9 Mio. €	105,9 Mio. €	1,3 Mio. €	11,3 Mio. €	125,6 Mio. €

Investmentrunden

Segment	Ausfall	Unbekannt	Aktiv	Rückkaufangebot	Zurückgezahlt	GESAMT
Startup	30	11	159	8	6	214
Immobilien			41		8	49
Energie		1	93			94
KMU	1	2	10		3	16
Film			3		1	4
GESAMT	31	14	306	8	18	377

Stand: 31.08.2016 / Laufend aktueller Status unter: www.crowdinvest.de/monitor

Renditeberechnung

Erfolgreiche Startup-Investments (zurückbezahlt und Rückkaufangebot)

Investmentrunde	Status	Plattform	Investsumme	⚠ Anahmen				Quellen
				Gesamtrendite	Ertrag	Laufzeit (Monate)	Rendite p.a.	
Startups								
Smarcive	Rückkaufang.	Seedmatch	100.000 €	25,0%	25.000 €	16	18,2%	Die Zeit 01.04.2013: "Barabfindung über die ... 25 Prozent"
Bloomy Days	Rückkaufang.	Seedmatch	100.000 €	30,0%	30.000 €	24	14,0%	Die Welt 21.07.15: "Plus von 30 Prozent nach zwei Jahren"
Companisto	Rückkaufang.	Companisto	100.000 €	100,0%	100.000 €	26	37,7%	Companisto März 2015: "Kaufangebot mit einer Rendite von 100%"
LeaseRad 1	Rückkaufang.	Seedmatch	100.000 €	500,0%	500.000 €	35	84,8%	Seedmatch Feb. 2016: Rückkaufangebot Gesamtrendite deutlich dreistellig (Annahme: 500%)
LeaseRad 2	Rückkaufang.	Seedmatch	220.000 €	500,0%	1.100.000 €	31	100,1%	Seedmatch Feb. 2016: Rückkaufangebot Gesamtrendite deutlich dreistellig (Annahme: 500%)
Refined Investment 1	Rückkaufang.	Seedmatch	100.000 €	48,5%	48.500 €	35	14,5%	Die Welt 21.07.15: "..Rendite von 48,5 Prozent.."
Refined Investment 2	Rückkaufang.	Seedmatch	350.000 €	48,5%	169.750 €	31	16,5%	Die Welt 21.07.15: "..Rendite von 48,5 Prozent.."
5 Cups and some sugar	zurückgezahlt	Companisto	300.000 €	45,0%	135.000 €	20	25,0%	Companisto März 2015: "Rendite von 45%"
Lottohelden	zurückgezahlt	Seedmatch	459.000 €	33,0%	151.470 €	22	16,8%	SPIEGEL 34/2016: "nach knapp 2 Jahren mit einer Rendite von 33%"
Erdbär	Rückkaufang.	Seedmatch	250.000 €	300,0%	750.000 €	38	54,9%	Seedmatch Juni 2016: "Rückkaufangebot mit einer Gesamtrendite von 300 Prozent"
Foodist 1	zurückgezahlt	Companisto	175.000 €	92,0%	161.000 €	39	22,2%	excitingcommerce.de 08.08.2016: "... mit Renditen zwischen 19% und 92% rechnen"
Foodist 2	zurückgezahlt	Companisto	295.200 €	19,0%	56.088 €	28	7,7%	excitingcommerce.de 08.08.2016: "... mit Renditen zwischen 19% und 92% rechnen"
Foodist 3	zurückgezahlt	Companisto	1.000.000 €	19,0%	190.000 €	13	17,4%	excitingcommerce.de 08.08.2016: "... mit Renditen zwischen 19% und 92% rechnen"
GESAMT			3.549.200 €	96,3%	3.416.808 €			
Gewichtete Durchschnittsrendite p.a. = 27,4%								

Rendite p.a. = annualisierte Rendite / Gewichtete Durchschnittsrendite p.a. = auf Basis der Investsummen gewichteter Durchschnitt der Renditen p.a.

Hinweise: Keine Berücksichtigung möglicher Gebühren die von Plattformen auf erzielte Erträge erhoben werden. Das Projekt Postet Planet (51.000€) wurde in der Renditeberechnung nicht berücksichtigt, da keine Infos zu Erträgen vorlagen.

Renditeberechnung

Erfolgreich zurückbezahlte Immobilien, KMU & Film-Investments

Investmentrunde	Status	Plattform	Investsumme	Zins p.a.	Infoquelle
-----------------	--------	-----------	-------------	-----------	------------

Immobilien

Glockengiesserei Neukölln	zurückgezahlt	Mezzany	2.455.000 €		Plattform Webseite
Waldschmidt-Park	zurückgezahlt	Kapitalfreunde	120.250 €	7,3%	Plattform Webseite
Kleiner Ritter	zurückgezahlt	Kapitalfreunde	67.500 €	6,0%	Plattform Webseite
Drosselgärten	zurückgezahlt	Exporo	1.266.000 €	6,0%	Plattform Webseite
7 Eichen	zurückgezahlt	Exporo	914.000 €	5,0%	Plattform Webseite
Holz 5 1/4	zurückgezahlt	Exporo	402.500 €	6,0%	Plattform Webseite
Mein Ohmoor	zurückgezahlt	Exporo	755.000 €	6,0%	Plattform Webseite
Barrio E	zurückgezahlt	Exporo	1.815.000 €	6,0%	Plattform Webseite

Gewichtete Durchschnittsrendite p.a. = 5,9%

Hinweis: Das Glockengiesserei Investment wurde nach Angaben von Mezzany vorzeitig nach 4 Monaten mit einer Rendite von über 5% zurückbezahlt. Um den Ø-Wert p.a. nicht zu verzerren, wurde diese Rendite nicht aufs Jahr hochgerechnet. Die 5 Exporo-Crowdfinanzierungen hat das Exporo-Team vor dem offiziellen Launch ihrer Plattform realisiert (private Anleger die online auf das Angebot aufmerksam wurden, Vertragsabschluss erfolgte dann aber offline).

KMU

YAMAZOKI	zurückgezahlt	bankless24	100.000 €	14,0%	Direkte Info v on Bankless 24
Bioenergie Shop	zurückgezahlt	bankless24	61.000 €	7,0%	Direkte Info v on Bankless 24
Deutsche Markenbörse GmbH	zurückgezahlt	Katrim	50.000 €	4,8%	Direkte Info v on Katrim

Gewichtete Durchschnittsrendite p.a. = 9,8%

Film

Stromberg	zurückgezahlt	eigene Seite	1.000.000 €	5,7%	Die Welt 16.10.2014: "Gewinn auf das vor knapp drei Jahren investierte Kapital ... 169.607 Euro"
-----------	---------------	--------------	-------------	------	--------------------------------------------------------------------------------------------------

Rendite p.a. = 5,7%

Bemerkungen

Hinweise zur Zahleninterpretation

Junge Anlageklasse: Keine voreiligen Schlüsse

- Für eine abschließende Performance-Bewertung der Anlageklasse Crowdfunding ist es derzeit zu früh, da der Großteil der Investmentverträge noch läuft.
- Die Crowdfunding-Branche professionalisiert sich zunehmend. Der Erfolgsmonitor erfasst alle Projekte, auch die aus den frühen „Pionierjahren“.

Vereinfachter Analyseansatz / Annahmen

- Keine Berücksichtigung laufendender Zins- und Tilgungszahlungen (erst sobald ein Investment komplett zurückgezahlt wurde).
- Zu Exit-Renditen von Startup-Investments, bei denen keine genaue Zahlen öffentlich verfügbar sind, wurden Annahmen getroffen.
- Mögliche Plattformgebühren auf Startup-Exiterlöse sind nicht berücksichtigt.
- Keine Berücksichtigung von Investoren-Goodies (z.B. Vergünstigungen oder Produkte des Unternehmens).

Keine Garantie und Haftung

- Der Crowdinvest-Erfolgsmonitor wurde nach bestem Wissen und Gewissen recherchiert. Für die Richtigkeit der Angaben kann aber keine Gewähr übernommen werden.
- Die dem Report zugrundeliegenden Rohdaten können in der Datenbank öffentlich eingesehen werden. Feedback zum Erfolgsmonitor und einzelnen Investmentrunden wird gerne entgegengenommen.

Stand der Daten: 31.08.2016 / weitere Informationen zur Datenerhebung: www.crowdinvest.de/hinweise_zur_datenerhebung

Crowdfunding-Erfolgsmessung

Der Performance-Check für Crowdfundings: In Deutschland finanzierte Crowdfunding-Projekte werden mit ihrem aktuellen Anlagestatus in der transparenten Datenbank nachgehalten.

Die objektive Erfolgskontrolle ermöglicht einen ganzheitlichen Blick auf die Leistungsfähigkeit der Anlageklasse Crowdfunding.



Transparent

Alle in der Datenbank erfassten Investmentrunden sind mit ihrem Anlagestatus offen einsehbar.

Datenbank

www.crowdinvest.de/datenbank



Offen

Nach dem Crowdsourcing-Prinzip kann jeder Ergänzungen und Aktualisierungen zur Datenbank übermitteln.

Input

www.crowdinvest.de/dateneingabe



Aktuell

Die Datenbank wird laufend aktualisiert. Der Zeitpunkt des letzten Update steht in der Kopfzeile der Webseite.

Erfolgsmonitor

www.crowdinvest.de/monitor



crowdfunding.de informiert seit 2011 zum Thema Crowdfunding. Die Seite ist als Anlaufstation für am Thema interessierte Menschen gedacht. Sie soll Wissen bündeln sowie hilfreiche Informationen und Links zur Verfügung stellen. Das Ziel von crowdfunding.de ist es, den Crowdfunding Gedanken weiter zu verbreiten.

Monatliches Newsletter-Update

Jeden ersten Donnerstag im Monat versendet crowdfunding.de aktuelle und relevante Informationen per Email.

www.crowdfunding.de/newsletter-update

Social Media



www.facebook.com/crowdfunding.de



www.twitter.com/Crowdfunding_D



www.plus.google.com/+CrowdfundingDe

Transparenz in eigener Sache

Informationen zum Finanzierungsmodell von crowdfunding.de und unserem Anspruch auf Unabhängigkeit:

www.crowdfunding.de/wie-wir-uns-finanzieren

Impressum

crowdfunding.de
Michel Harms (Herausgeber)
Brunnenstr. 40
10115 Berlin
info@crowdfunding.de