

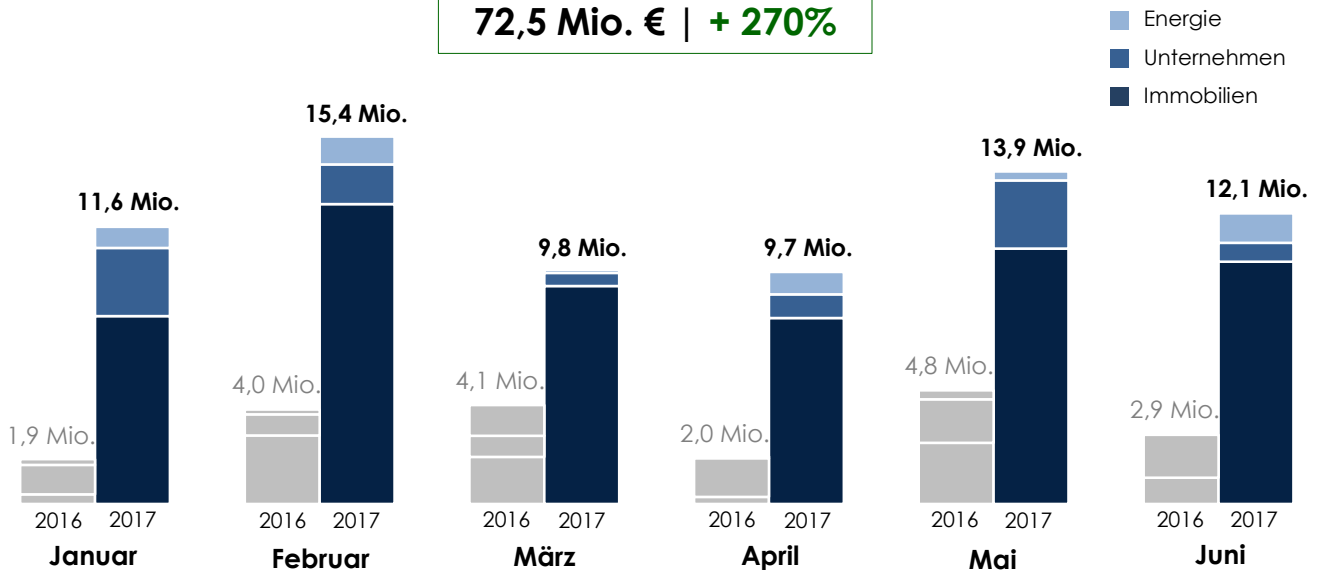
Crowdinvest Monatsreport

Juni 2017

Crowdinvesting-Volumen Deutschland

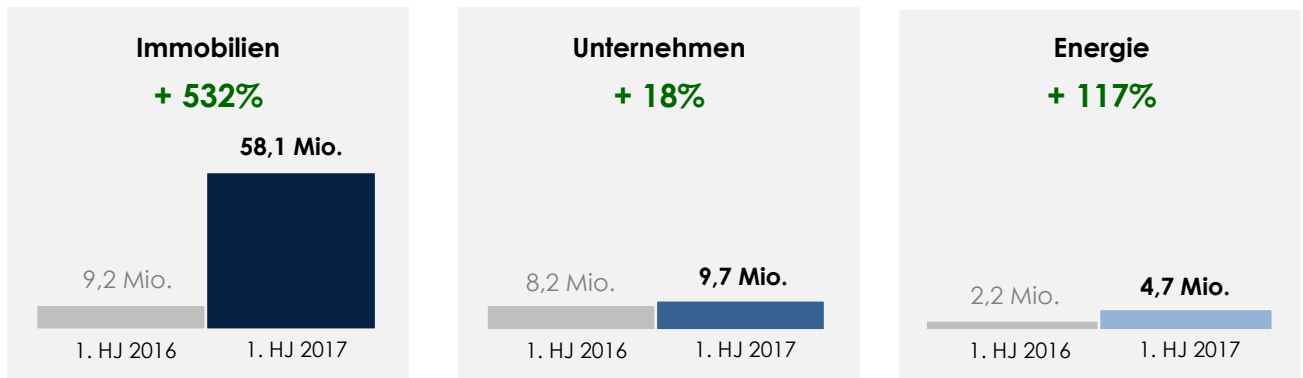
Jan. – Juni 2017 vs. Vorjahreszeitraum

72,5 Mio. € | + 270%



Volumenentwicklung nach Anlagesegment

Jan. – Juni 2017 vs. Vorjahreszeitraum



Mehr als Rendite

Die im ersten Halbjahr 2017 crowdfinanzierten Projekte tragen dazu bei:



Bau von
1.379
Wohneinheiten



Realisierung von
25
Unternehmer Visionen



Einsparung von
4.286
Tonnen CO2 p.a.

Crowdinvest Ticker

Juni 2017: abaeschlossene Investmentrunden. Rückzahlungen. Ausfälle

Erfolgreich abgeschlossene Investmentrunden

Projekt	Emittent	Plattform	Segment	Summe €	Anlagestatus
Greene Westside	DE	Exporo	Immobilien	2.500.000	aktiv
Stahlgruberring	DE	Exporo	Immobilien	2.491.592	aktiv
Mühlanger	DE	Zinsland	Immobilien	1.500.000	aktiv
Missundestraße	DE	Exporo	Immobilien	1.150.000	aktiv
Oberheidkamperstraße	DE	Exporo	Immobilien	930.874	aktiv
Villen am Sonnenhof	DE	Zinsland	Immobilien	900.000	aktiv
BioEcho	DE	MediFundo	Unternehmen	358.850	aktiv
SUNfarming	DE	Econeurs	Energie	350.000	aktiv
EXYTRON	DE	greenRocket	Unternehmen	306.650	aktiv
Gera ⁹	DE	Bergfürst	Immobilien	300.000	aktiv
Kleinwindkraftanlagen der HR Wind	DE	GLS Crowd	Unternehmen	300.000	aktiv
PV-Anlage Schule in Accra/ Ghana	DE	bettervest	Energie	244.950	aktiv
Solarnetz GbamuGbamu in Nigeria	DE	bettervest	Energie	224.100	aktiv
Solarstrom Elektrifizierung Olusheno	DE	bettervest	Energie	209.400	aktiv
golf4you	DE	Companisto	Unternehmen	187.070	aktiv
Solarcontainer für Niamé	DE	crowd4climate	Energie	175.000	aktiv
PV Heddinghausen	DE	greenXmoney	Energie	20.000	aktiv

Rückzahlungen

Projekt	Emittent	Plattform	Segment	Summe €	Anlagestatus
Raderberger Straße	DE	Exporo	Immobilien	852.575	zurückgezahlt
KiTa Bramfeld	DE	ReaCapital	Immobilien	1.150.000	zurückgezahlt

Insolvenzverfahren

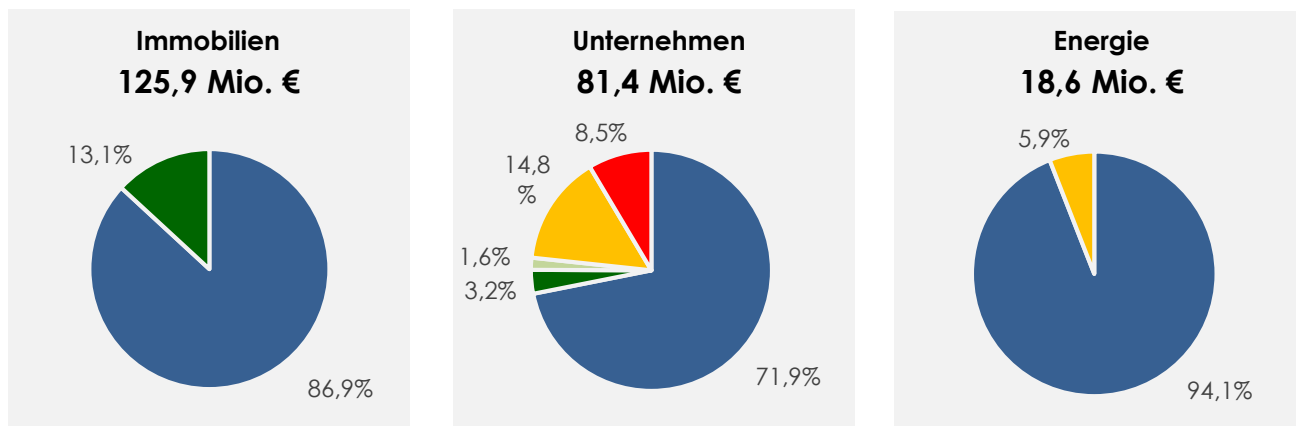
Projekt	Emittent	Plattform	Segment	Summe €	Anlagestatus
food4fans	DE	Companisto	Unternehmen	315.640	unbekannt
unglaublich	DE	Seedmatch	Unternehmen	175.500	unbekannt

www.crowdinvest.de/ticker

In den Übersichten werden nur die Volumen deutscher Emittenten berücksichtigt

Monitor

Anlagestatus Crowdinvesting-Volumen DE seit 2011



Anlagestatus: aktiv zurückgezahlt Rückkaufangebot unbekannt Ausfall

WICHTIG: Daten über bisherige Entwicklungen stellen keine Prognose für künftige wirtschaftliche Entwicklungen dar!

www.crowdinvest.de/monitor

Haftungsausschluss: Die Daten wurden mit größtmöglicher Sorgfalt recherchiert. Für die Vollständigkeit und Richtigkeit der Angaben kann crowdfunding.de / crowdinvest.de jedoch keine Gewähr übernehmen. Haftungsansprüche, welche sich auf Schäden materieller oder ideeller Art beziehen, die durch die Nutzung oder Nichtnutzung der dargebotenen Informationen bzw. durch die Nutzung fehlerhafter und unvollständiger Informationen verursacht wurden, sind grundsätzlich ausgeschlossen.