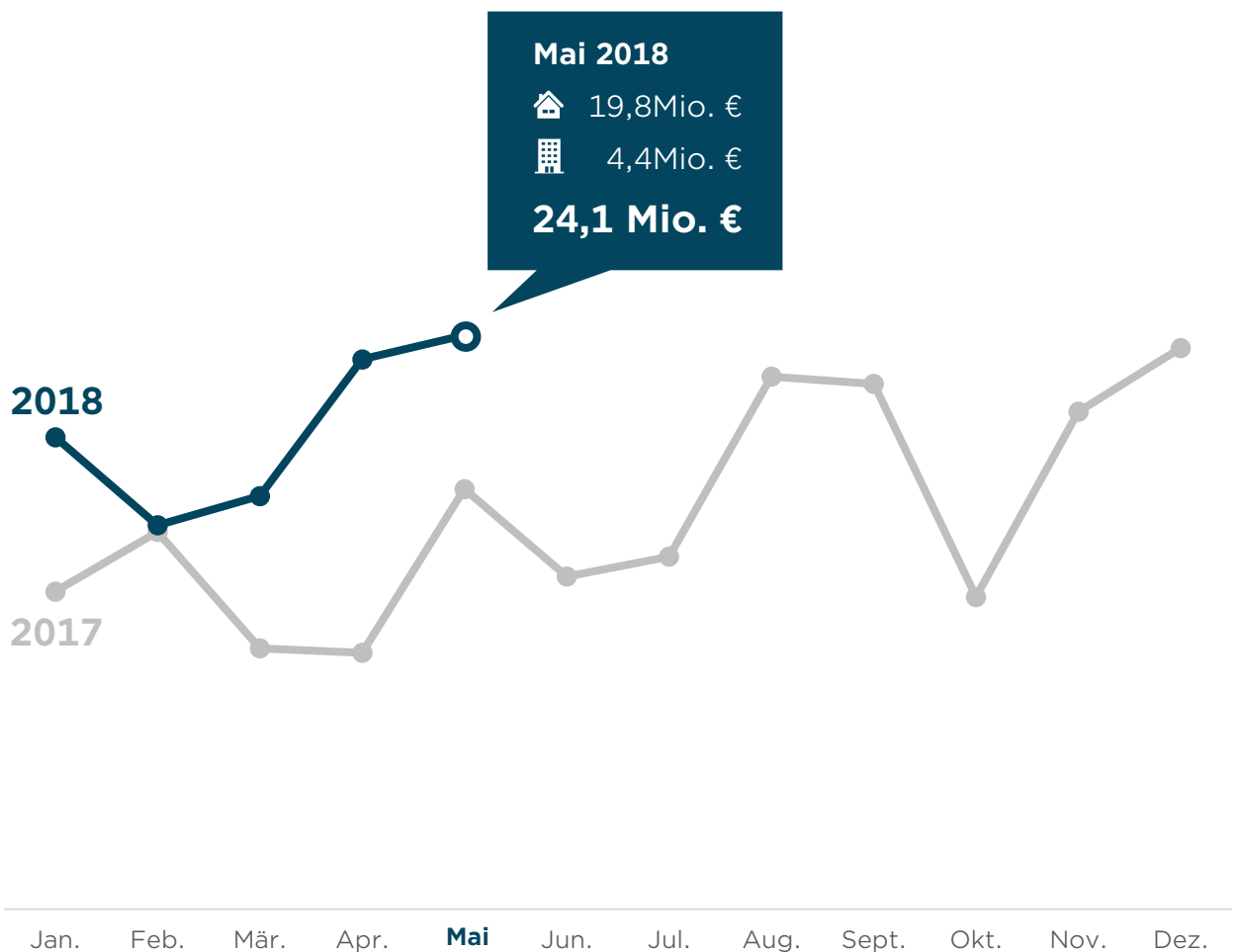


Crowdinvest Monatsreport

Mai 2018



Entwicklung Crowdfinancement-Volumen in Deutschland pro Monat

Mai 2018

| Abgeschlossene deutsche Crowdinvestments | | | | | | 24.129.057 € |
|--|---------------------------------|-------------------------|-------|-----------|-------------|---------------------|
| Segment | Projekt | Plattform | Land* | Kapital** | Crowdinvest | |
| Immobilien | Mitten in Hannover | Exporo | DE | FK | 4.987.000 € | |
| Immobilien | Autal-Villen | Engel & Völkers Capital | DE | MZ/EK | 2.500.000 € | |
| Immobilien | City Business Hotel | Exporo | DE | MZ/EK | 2.499.464 € | |
| Immobilien | Schoenegarten | Zinsbaustein | DE | MZ/EK | 2.100.000 € | |
| Immobilien | Seniorenpflegeheim Carolinenhof | Zinsland | DE | MZ/EK | 1.499.000 € | |
| Immobilien | Fontane Center | Bergfürst | DE | FK | 1.200.000 € | |
| Immobilien | Familienhotel Boltenhagen | Engel & Völkers Capital | DE | MZ/EK | 1.000.000 € | |
| Immobilien | Ferien in Nienhagen | Exporo | DE | MZ/EK | 843.119 € | |
| Immobilien | Dinslaken Lohberg | Bergfürst | DE | FK | 700.000 € | |
| Immobilien | Smartlofts U18 | Exporo | DE | MZ/EK | 590.100 € | |
| Immobilien | Wohnen in Fürstzell | Exporo | DE | MZ/EK | 583.194 € | |
| Immobilien | Strausberg bei Berlin | Home Rocket | DE | MZ/EK | 500.000 € | |
| Immobilien | Wohnen im Siegerland | Exporo | DE | MZ/EK | 474.500 € | |
| Immobilien | Schubartstraße Berlin | iFunded | DE | MZ/EK | 300.000 € | |
| Immobilien gesamt | | | | | | 19.776.377 € |

| | | | | | | |
|-------------|---|--------------|----|-------|-------------------|--|
| Unternehmen | Idana | Companisto | DE | MZ/EK | 500.000 € | |
| Unternehmen | ImmunoLogik | aescuvest | DE | MZ/EK | 301.350 € | |
| Unternehmen | MAMPE Spirituosen GmbH | kapilendo | DE | MZ/EK | 225.000 € | |
| Unternehmen | 50 Mini-Biogasanlagen für den häuslichen Gebrauch | bettervest | DE | MZ/EK | 114.300 € | |
| Unternehmen | Hybrid-Airplane Technologies GmbH | FunderNation | DE | MZ/EK | 67.030 € | |
| Unternehmen | Logistikzins | Moneywell | DE | MZ/EK | nicht ausgewiesen | |

Unternehmen MZ/EK gesamt 1.207.680 €

| | | | | | | |
|-------------|--------------------------------------|---------------|----|----|-------------|--|
| Unternehmen | 45 finanzierte Crowdlending-Projekte | FundingCircle | DE | FK | 3.045.000 € | |
| Unternehmen | 1 finanziertes Crowdlending-Projekt | Kapilendo | DE | FK | 100.000 € | |

Unternehmen FK gesamt*** 3.145.000 €

Unternehmen gesamt 4.352.680 €

| Internationale Projekte auf deutschen Plattformen | | | | | | 150.000 € |
|---|---|------------|-------|-----------|-------------|-----------|
| Segment | Ticker | Plattform | Land* | Kapital** | Crowdinvest | |
| Energie | Refinanzierung Solaranlagen in Ruiru und Naivasha | bettervest | Kenia | MZ/EK | 150.000 € | |

* Zum deutschen Crowdinvestment-Markt werden ausschließlich Projekte mit deutschen Standorten gezählt

** MZ/EK = Mezzanin- und Eigenkapitalfinanzierungen (Crowdinvesting) | FK = Fremdkapitalfinanzierungen (Crowdlending)

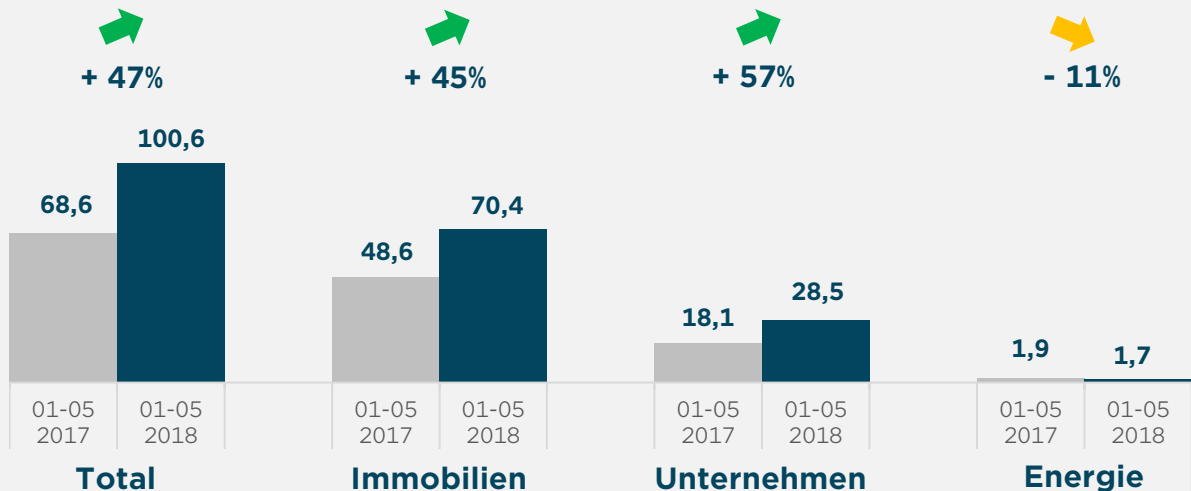
*** Die einzelnen Crowdlending-Projekte sind spätestens bis zum 15-ten des Folgemonats unter www.crowdinvest.de einsehbar

Volumenentwicklung 2018

Januar - Mai 2018 vs. Vorjahreszeitraum

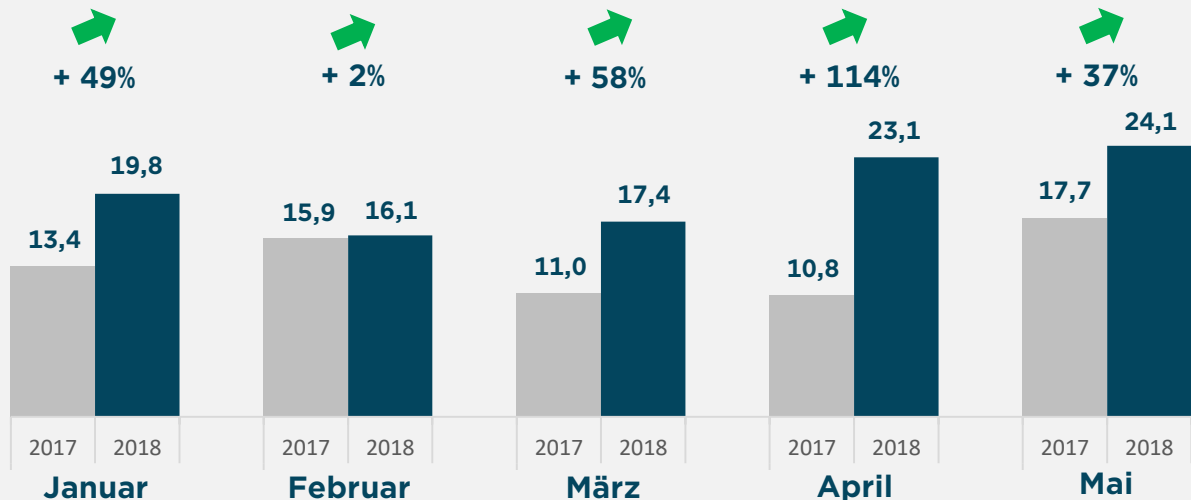
Investmentsegmente

Mio. Euro / Wachstum vs. Vorjahreszeitraum










Crowdinvestments gesamt nach Monaten

Mio. Euro



Grundlagen der Datenerhebung

Kriterien der Marktabgrenzung

-  Projekte mit Mindestinvest pro Anleger von höchstens 1.000 Euro zählen als Crowdinvest.
-  Die Plattformen müssen die Projekte mit den eingeworbenen Summen ausweisen, um als Crowdinvest zu zählen.
-  Blind-Pool Investments zählen nicht als Crowdinvest.
-  Geschlossene Club-Deals zählen nicht als Crowdinvest. Ausnahme: Startup-Crowinvestments bei denen die Anschlussfinanzierung nur bestehenden Investoren zugänglich war.
-  Fremd-, Mezzanin- und Eigenkapitalfinanzierungen zählen als Crowdinvest.
-  Die Länderzuordnung erfolgt über den Standort des jeweiligen Projekts und nicht über den Standort der vermittelnden Plattform.
-  Die Projekte werden dem Jahr zugeordnet, in dem das Funding abgeschlossen wurde.

Details zu den Grundlagen der Datenerhebung: www.crowdinvest.de/grundlagen

Feedback und Verbesserungsvorschläge zur Datenerhebung: www.crowdinvest.de/feedback

Datenbank und Erfolgsmonitor für Crowdinvestments

www.crowdinvest.de



Offen

Crowdsourcing: Jeder kann Ergänzungen und Aktualisierungen zur Datenbank übermitteln.



Transparent

Die in der Datenbank erfassten Investmentrunden sind mit ihrem aktuellen Anlagestatus einsehbar.



Aktuell

Die Datenbank wird laufend aktualisiert. Zeitpunkt des letzten Updates im Header der Webseite.

Input

Informationen und Ergänzungen zu abgeschlossenen Crowdinvestment-Projekten können jederzeit übermittelt werden: www.crowdinvest.de/dateneingabe

Impressum

crowdfunding.de | Michel Harms (Herausgeber) | Brunnenstr. 40 | 10115 Berlin